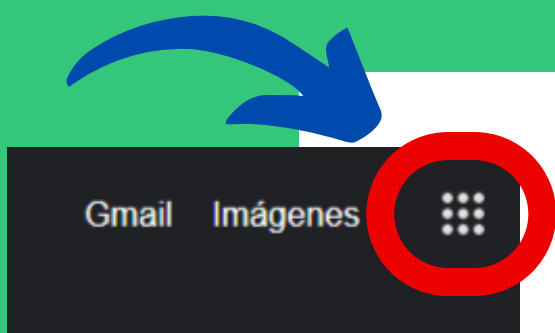




INTRUCTIVO

COMO COMPARTIR LINK DE GEORREFERNCIACIÓN


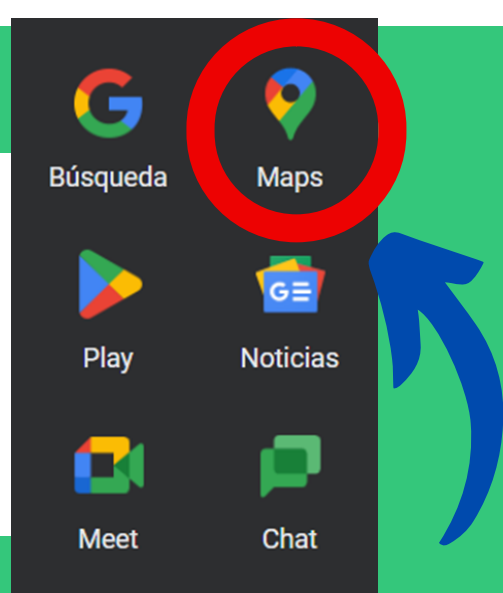


1. BUSCA EN HERRAMIENTAS DE GOOGLE

Primero dirígete a las herramientas de Google y busca en ellas la aplicación de Google Maps.

2. DAR CLIC SOBRE LA APLICACIÓN

Luego de que encuentres el logo de Google Maps, debes dar clic sobre el.

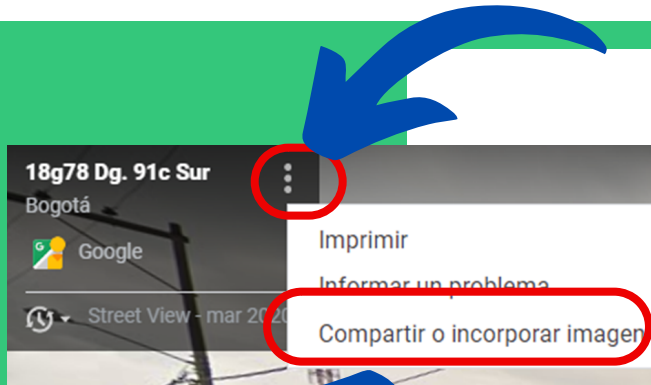


3. POSICIONARSE EN BARRA DE BUSQUEDA

Posteriormente, debes dar clic sobre la barra de búsqueda del aplicativo, luego de que culmines este paso introduce la dirección de tu domicilio.

4. OPCIÓN 360 GRADOS

Para que la búsqueda sea más efectiva deberás desplazarte hasta la opción "Fotos" en la cual te muestran la opción de de fotografía panorámica (360°). debes dar clic para ingresar a Street View.



5. DAR CLIC EN OPCIONES

Como siguiente paso debes dar clic en la opción de los 3 puntos que aparece en la parte superior izquierda de tu pantalla, y das otro clic en la opción "Compartir o incorporar imagen".

6. COPIAR Y COMPARTIR

Como ultimo paso copea el vinculo y pégalo en el formulario de inscripción, de esta manera será más fácil para ti compartir tu dirección.

Vínculo para compartir

<https://goo.gl/maps/VPIVpjYpLS8D5eQn9>

COPIAR VÍNCULO